



Compagnons
du Tour de France
FÉDÉRATION COMPAGNONNIQUE

Catalogue de Formation Modulaire

CHARPENTE - CONSTRUCTION BOIS

2026/2027

Retrouvez-nous sur : <https://grenoble.compagnonsdutourdefrance.org>

FORMATIONS

CHARPENTE - CONSTRUCTION BOIS

FORMATION MODULE INITIATION ET PERFECTIONNEMENT

- Charpente initiation
- Formation Pro Paille
- Module Charpente Résistance des matériaux : Initiation
- Module Charpente Résistance des matériaux : Mise en application
- CADWORK Initiation
- CADWORK Perfectionnement
- Renforcement Chef d'Équipe charpente

FORMATIONS SÉCURITÉS

- SST
- Habilitation Échafaudage : utilisateur, monteurs/démonteurs et vérificateur (Environ une session par mois)

En amont ou complément des formations modulaires, la Fédération Compagnonnie d'Echirolles propose des formations longues et certifiantes de niveau 3 et 4 dans les métiers du plâtre et de l'isolation, de la peinture, de la couverture-zinguerie, de la menuiserie-ébénisterie, de la charpente et construction bois, plus d'infos sur notre site internet : <https://grenoble.compagnonsdutourdefrance.org/>





CHARPENTE INITIATION

OBJECTIFS DE LA FORMATION

- Être capable d'acquérir les notions de base théorique du métier de charpente.
- Possibilité de développer les objectifs selon vos besoins.

PRÉREQUIS

Parler et écrire en français

DURÉE : Voir votre devis joint

CONTENU

- Normalisation et assemblages : les différents types, le matériau et les normes
- Les structures de plancher : terminologie, solivages simples, le pan de bois.
- Les fermes : toitures à deux pans, les différents types de ferme, le contreventement.
- Le raccord de comble : géométrie descriptive, vraies longueurs, combles complexes.
- Le pavillon carré : position des pièces de bois, panne à dévers, arêtier face aplomb.

MODALITÉS ET DÉLAIS D'ACCÈS :

- Avoir pris connaissance des conditions d'exercice du métier
- Entrées et sorties permanentes (en fonction des dates de certification et des places disponibles).

TARIFS :

Quel que soit votre statut (salarié.e.s, indépendant.e.s), votre formation pourra être prise en charge par l'OPCO, ou le FAFCEA.

Devis sur demande



07.84.58.13.44 - Pierre Thevenin

Référent formations

MOYENS PÉDAGOGIQUES :

Plateaux techniques, salles de cours, centre de ressource, supports pédagogiques.

MÉTHODES MOBILISÉES :

Pédagogie participative, active, démonstrative et expérientielle. Formation permettant l'acquisition de compétences professionnelles réelles et opérationnelles en entreprise.

MODALITÉS D'ÉVALUATION :

Validé par une attestation de stage

ACCESSIBILITÉ AUX PERSONNES EN SITUATION DE HANDICAP

INSCRIVEZ-VOUS !



Mise à jour le 27/03/2026



FORMATION PRO-PAILLE



OBJECTIFS DE LA FORMATION

Respecter les règles professionnelles CP 2012 caractérisant le matériau paille comme isolant de structures et support d'enduits.

PRÉREQUIS

Savoir lire, écrire en français, s'exprimer en français en continu, comprendre une consigne simple en français.

DURÉE : 35 heures (5 jours)

CONTENU

- Identifier le contexte et les définitions de la construction paille, les caractéristiques techniques des bottes de paille, les contraintes liées au conditionnement, transports et à la conception du bâtiment.
- Mettre en oeuvre la paille dans différents contextes constructifs et gérer des interfaces connexes.

MODALITÉS ET DÉLAIS D'ACCÈS :

- Avoir pris connaissance des conditions d'exercice du métier
- Entrées et sorties permanentes (en fonction des dates de certification et des places disponibles).

TARIFS :

Quel que soit votre statut (salarié.e.s, indépendant.e.s), votre formation pourra être prise en charge par l'OPCO, ou le FAFCEA.

Devis sur demande



07.66.23.4613 - Cédric Dulieu
Référent RSE

MOYENS PÉDAGOGIQUES :

Plateaux techniques, salles de cours, centre de ressource, supports pédagogiques.

MÉTHODES MOBILISÉES :

Pédagogie participative, active, démonstrative et expérientielle. Formation permettant l'acquisition de compétences professionnelles réelles et opérationnelles en entreprise.

MODALITÉS D'ÉVALUATION :

Validé par une attestation de stage

ACCESSIBILITÉ AUX PERSONNES EN SITUATION DE HANDICAP

INSCRIVEZ-VOUS !



Mise à jour le 27/03/2026



MODULE CHARPENTE RÉSISTANCE DES MATÉRIAUX : INITIATION

OBJECTIFS DE LA FORMATION

Être capable d'acquérir les notions de base pour calculer des pièces simples et les mécaniques des matériaux bois et conception.

PRÉREQUIS

Les participants doivent posséder une première connaissance dans la charpente.

DURÉE : 31 heures (4 jours)

DATES : à venir.

CONTENU

- Études de bases de statiques (hypothèses de chargement, outils mathématiques, modèles d'étude, chargement sur solive et pannes..)
- Les chargements normalisés (charges permanentes et exploitation, charges de neige)
- Études des matériaux bois à l'EuroCode 5
- Applications pratiques (solive, assemblages..)

MÉTHODES MOBILISÉES :

Pédagogie participative, active, démonstrative et expérientielle. Formation permettant l'acquisition de compétences professionnelles réelles et opérationnelles en entreprise.

MODALITÉS D'ÉVALUATION :

Le stage est validé par une attestation de stage

ACCESSIBILITÉ AUX PERSONNES EN SITUATION DE HANDICAP

MODALITÉS ET DÉLAIS D'ACCÈS :

- Avoir pris connaissance des conditions d'exercice du métier
- En fonction des dates et des places disponibles

TARIFS :

Quel que soit votre statut (salarié.e.s, indépendant.e.s), votre formation pourra être prise en charge par l'OPCO, ou le FAFCEA.

Devis sur demande



07.84.58.13.44 - Pierre Thevenin
Réfèrent formations

MOYENS PÉDAGOGIQUES :

Salle informatique, salles de cours, centre de ressource, supports pédagogiques.

INSCRIVEZ-VOUS !



Mise à jour le 27/03/2026



MODULE CHARPENTE RÉSISTANCE DES MATÉRIAUX : MISE EN APPLICATION



OBJECTIFS DE LA FORMATION

Être capable de s'exercer au calcul des pièces plus avancées, vérifier les sections/assemblages et utilisation de logiciel CAO

PRÉREQUIS

Base de Charpente, Utilisation de logiciel CAO et l'acquis du module initiation.

DURÉE : 31 heures (4 jours)

DATES : à venir.

CONTENU

- Exercices de statique (modélisation de pièces et de leurs liaisons, calculs des réactions d'appui pour solive..)
- Analyse des efforts
- Vérification et calculs des sections de bois (dimensionnement à la Flèche, vérification à la compression axiale et au flambage)
- Calculs d'assemblages

MÉTHODES MOBILISÉES :

Pédagogie participative, active, démonstrative et expérientielle. Formation permettant l'acquisition de compétences professionnelles réelles et opérationnelles en entreprise.

MODALITÉS D'ÉVALUATION :

Questionnaire d'évaluation en début de formation et en fin de formation, suivi d'une mise en situation de mise en œuvre

ACCESSIBILITÉ AUX PERSONNES EN SITUATION DE HANDICAP

MODALITÉS ET DÉLAIS D'ACCÈS :

- Avoir pris connaissance des conditions d'exercice du métier
- En fonction des dates et des places disponibles

TARIFS :

Quel que soit votre statut (salarié.e.s, indépendant.e.s), votre formation pourra être prise en charge par l'OPCO, ou le FAFCEA.

Devis sur demande



07.84.58.13.44 - Pierre Thevenin
Réfèrent formations

MOYENS PÉDAGOGIQUES :

Salle informatique, salles de cours, centre de ressource, supports pédagogiques.

INSCRIVEZ-VOUS !



Mise à jour le 27/03/2026



CADWORK INITIATION

OBJECTIFS DE LA FORMATION

Être capable d'utiliser le logiciel CADWORK pour dessiner en 3D, concevoir des plans 2D d'exécution simples, puis de paramétrer et utiliser les fonctions de base du logiciel.

PRÉREQUIS

- Utiliser l'outil informatique (Windows, ouverture et enregistrement du fichier)
- Maîtriser la terminologie de charpente, pouvoir concevoir une ferme et des murs en ossature bois.

DURÉE : 31 heures (4 jours)

DATES : à venir.

CONTENU

- Découvrir les bases du dessin en 3D
- Utiliser CADWORK en 2D
- Appréhender les fonctions modifier, déplacer, copier, coller

MÉTHODES MOBILISÉES :

Pédagogie participative, active, démonstrative et expérientielle. Formation permettant l'acquisition de compétences professionnelles réelles et opérationnelles en entreprise.

MODALITÉS D'ÉVALUATION :

Questionnaire d'évaluation en début de formation et en fin de formation, suivi d'une mise en situation de mise en œuvre

ACCESSIBILITÉ AUX PERSONNES EN SITUATION DE HANDICAP

MODALITÉS ET DÉLAIS D'ACCÈS :

- Avoir pris connaissance des conditions d'exercice du métier
- En fonction des dates et des places disponibles

TARIFS :

Quel que soit votre statut (salarié.e.s, indépendant.e.s), votre formation pourra être prise en charge par l'OPCO, ou le FAFCEA.

Devis sur demande



07.84.58.13.44 - Pierre Thevenin
Réfèrent formations

MOYENS PÉDAGOGIQUES :

Salle informatique, salles de cours, centre de ressource, supports pédagogiques.

INSCRIVEZ-VOUS !



Mise à jour le 27/03/2026



CADWORK PERFECTIONNEMENT

OBJECTIFS DE LA FORMATION

A l'issue de la formation, le stagiaire est capable d'utiliser le logiciel CADWORK pour dessiner en 3D, exporter les listes de production, concevoir des plans d'exécution 2D, puis de paramétrer et utiliser les fonctions avancées de CADWORK.

PRÉREQUIS

- Utiliser l'outil informatique (environnement Windows, ouverture et enregistrement de fichier).
- Maîtriser la terminologie de charpente et construction bois, pouvoir concevoir une ferme et des murs en ossature bois.
- Avoir suivi la formation INITIATION CADWORK.

DURÉE : 31 heures (4 jours)

DATES : à venir.

CONTENU

- Apprentissage des fonctions avancées 2D/3D de CADWORK
- Mise en pratique sur des projets complexes avec raccords de combles et ossature bois.

MODALITÉS ET DÉLAIS D'ACCÈS :

- Avoir pris connaissance des conditions d'exercice du métier
- En fonction des dates et des places disponibles

TARIFS :

Quel que soit votre statut (salarié.e.s, indépendant.e.s), votre formation pourra être prise en charge par l'OPCO, ou le FAFCEA.

Devis sur demande



07.84.58.13.44 - Pierre Thevenin

Référent formations

MOYENS PÉDAGOGIQUES :

Salle informatique, salles de cours, centre de ressource, supports pédagogiques.

MÉTHODES MOBILISÉES :

Pédagogie participative, active, démonstrative et expérientielle. Formation permettant l'acquisition de compétences professionnelles réelles et opérationnelles en entreprise.

MODALITÉS D'ÉVALUATION :

Questionnaire d'évaluation en début de formation et en fin de formation, suivi d'une mise en situation de mise en œuvre

ACCESSIBILITÉ AUX PERSONNES EN SITUATION DE HANDICAP

INSCRIVEZ-VOUS !



Mise à jour le 27/03/2026



RENFORCEMENT CHEF D'ÉQUIPE CHARPENTE

OBJECTIFS DE LA FORMATION

À l'issue de la formation, le stagiaire sera capable de lire et interpréter des plans de chantier. Préparer efficacement un chantier en amont. Coordonner une équipe de charpente et interagir avec les différents intervenants. Appliquer la réglementation et les règles de sécurité en vigueur. Gérer les besoins matériels et techniques d'un chantier. Assurer le bon déroulement opérationnel du chantier dans le respect des délais et de la qualité.

PRÉREQUIS

- Être ouvrier charpentier qualifié avec expérience professionnelle significative ou
- Être chef d'équipe débutant, amené à encadrer une équipe de charpente.
- Maîtrise du français oral et écrit.
- Avoir des notions de base en calcul.

DURÉE : 6 jours

DATES : les jeudis et vendredis du 12 au 27/02/2026

CONTENU

- Lecture de plans techniques;
- Préparation de la « liste chantier » (outillage, quincaillerie);
- Organisation des tâches et du planning;
- Choix des moyens de levage et d'approvisionnement sur chantier
- Utilisation des EPI-EPC
- Prévention des risques;
- Ajuster sa posture de chef d'équipe ou d'atelier.
- Rôles des différents intervenants sur un chantier;
- Chargements de véhicules de chantier, déplacements, stockage et signalisation.

MÉTHODES MOBILISÉES :

Pédagogie participative, active, démonstrative et expérientielle.
Formation permettant l'acquisition de compétences professionnelles réelles et opérationnelles en entreprise.

MODALITÉS D'ÉVALUATION :

Questionnaire d'évaluation en fin de formation.

ACCESSIBILITÉ AUX PERSONNES EN SITUATION DE HANDICAP

MODALITÉS ET DÉLAIS D'ACCÈS :

- Formation théorique et étude de cas pratiques en présentielle dans notre CFA à Echirolles.

TARIFS : 1680€

Votre formation pourra être prise en charge par l'OPCO, ou le FAFCEA.



Contact : Pierre Thevenin 07.84.58.13.44
pierre.thevenin@compagnonsdutourdefrance.org

MOYENS PÉDAGOGIQUES :

Salle informatique, salles de cours, centre de ressource, supports pédagogiques.

INSCRIVEZ-VOUS !



Mise à jour le 27/03/2026



Compagnons
du Tour de France
FÉDÉRATION **C**OMPAGNONNIQUE

Formations sécurités

CHARPENTE - CONSTRUCTION BOIS

2026/2027



SAUVETEUR SECOURISTE DU TRAVAIL (SST)



OBJECTIFS DE LA FORMATION

- Maintenir les compétences du Sauveteur Secouriste du Travail définies dans le référentiel de formation à un niveau au moins équivalent, voir supérieur à celui de sa formation initiale
- Évaluer les compétences du SST face à toutes situations d'accident, potentielles ou avérées

PRÉREQUIS

Comprendre, lire, écrire et parler le français

DURÉE : 7h00 (1 jour)

DATES : toute l'année

CONTENU

Agir en sécurité pour protéger, alerter et secourir efficacement une victime tout en contribuant à la prévention des risques professionnels dans son entreprise.

MODALITÉS ET DÉLAIS D'ACCÈS :

- Avoir pris connaissance des conditions d'exercice du métier
- Entrées et sorties permanentes (en fonction des dates de certification et des places disponibles).

TARIFS :

Quel que soit votre statut (salarié.e.s, indépendant.e.s), votre formation pourra être prise en charge par l'OPCO, ou le FAFCEA.

Devis sur demande



04.76.23.06.19 - Sandy Queiros
Accueil

MOYENS PÉDAGOGIQUES :

Plateaux techniques, salles de cours, centre de ressource, supports pédagogiques.

MODALITÉS ET MÉTHODES PÉDAGOGIQUES :

Pédagogie participative, active, démonstrative et expérientielle. Formation permettant l'acquisition de compétences professionnelles réelles et opérationnelles en entreprise.

MODALITÉS D'ÉVALUATION :

A la fin de chaque module : évaluation formative - En fin de formation : évaluation certifiante - Certificat de Sauveteur Secouriste du Travail

ACCESSIBILITÉ AUX PERSONNES EN SITUATION DE HANDICAP



Mise à jour le 27/03/2026



HABILITATION ÉCHAFAUDAGE UTILISATEUR

OBJECTIFS DE LA FORMATION

- Se situer et être acteur de la prévention des risques.
- Monter et démonter un échafaudage de pied conformément à la notice du fabricant
- Réaliser la vérification journalière d'un échafaudage de pied
- Utiliser un échafaudage de pied en sécurité

PRÉREQUIS

Comprendre, lire, écrire et parler le français
Avoir une expérience dans une entreprise utilisant des échafaudages de pied est conseillée.

DURÉE : 7 heures (1 jour)

DATES : toute l'année

CONTENU

Montage et démontage en sécurité d'une structure simple selon la notice du fabricant. Vérification de l'échafaudage pour une utilisation en sécurité.

MODALITÉS ET MÉTHODES PÉDAGOGIQUES :

Pédagogie participative, active, démonstrative et expérientielle. Formation permettant l'acquisition de compétences professionnelles réelles et opérationnelles en entreprise.

MODALITÉS D'ÉVALUATION :

Le stage est validé par une attestation et un - Certificat Habilitation Echafaudage utilisateur

ACCESSIBILITÉ AUX PERSONNES EN SITUATION DE HANDICAP

MODALITÉS ET DÉLAIS D'ACCÈS :

- Avoir pris connaissance des conditions d'exercice du métier
- Entrées et sorties permanentes (en fonction des dates de certification et des places disponibles).

TARIFS :

Quel que soit votre statut (salarié.e.s, indépendant.e.s), votre formation pourra être prise en charge par l'OPCO, ou le FAFCEA.

Devis sur demande



04.76.23.06.19 - Sandy Queiros
Accueil

MOYENS PÉDAGOGIQUES :

Plateaux techniques, salles de cours, centre de ressource, supports pédagogiques.



Mise à jour le 05/01/2026



HABILITATION ÉCHAFAUDAGE MONTEURS/DÉMONTEURS

OBJECTIFS DE LA FORMATION

- Être capable de comprendre les responsabilités légales, appliquer et faire appliquer les obligations réglementaires liées aux échafaudages.
- Vérifier l'adéquation de la structure avec les travaux à effectuer, assurer les opérations de montage de maintenance et de démontage de l'échafaudage en sécurité.

PRÉREQUIS

Formation "Échafaudage de pied - niveau utilisateur" de moins de 3 ans et/ou expérience professionnelle de 6 mois.

DURÉE : 14 heures (2 jours)

DATES : toute l'année

CONTENU

Règlementation des travaux en hauteur en matière d'échafaudages, législation en matière de responsabilité.

Analyse des risques liés au montage, à l'utilisation et au démontage des échafaudages

MODALITÉS ET DÉLAIS D'ACCÈS :

- Avoir pris connaissance des conditions d'exercice du métier
- Entrées et sorties permanentes (en fonction des dates de certification et des places disponibles).

TARIFS :

Quel que soit votre statut (salarié.e.s, indépendant.e.s), votre formation pourra être prise en charge par l'OPCO, ou le FAFCEA.

Devis sur demande



04.76.23.06.19 - Sandy Queiros
Accueil

MOYENS PÉDAGOGIQUES :

Plateaux techniques, salles de cours, centre de ressource, supports pédagogiques.

MODALITÉS ET MÉTHODES PÉDAGOGIQUES :

Pédagogie participative, active, démonstrative et expérientielle. Formation permettant l'acquisition de compétences professionnelles réelles et opérationnelles en entreprise.

MODALITÉS D'ÉVALUATION :

Le stage est validé par une attestation et un - Certificat Habilitation Echafaudage monteurs/démonteurs

ACCESSIBILITÉ AUX PERSONNES EN SITUATION DE HANDICAP



HABILITATION ÉCHAFAUDAGE VÉRIFICATEUR

OBJECTIFS DE LA FORMATION

- Être capable de comprendre les responsabilités légales, appliquer et faire appliquer les obligations réglementaires.
- Vérifier l'adéquation de la structure avec les travaux à effectuer, évaluer la stabilité de l'ouvrage, vérifier et contrôler la conformité des échafaudages (technique et sécurité), rédiger un procès verbal de réception.

PRÉREQUIS

Comprendre, lire, écrire et parler le français.
Formation échafaudage de pied niveau monteur acquise datant de moins de 3 ans.

DURÉE : 7 heures (1 jour)

DATES : toute l'année

CONTENU

Mesures de prévention et modes opératoires.
Paramètres à prendre en compte pour assurer la stabilité des structures, vérifications périodiques et entretien du matériel.

MODALITÉS ET DÉLAIS D'ACCÈS :

- Avoir pris connaissance des conditions d'exercice du métier
- Entrées et sorties permanentes (en fonction des dates de certification et des places disponibles).

TARIFS :

Quel que soit votre statut (salarié.e.s, indépendant.e.s), votre formation pourra être prise en charge par l'OPCO, ou le FAFCEA.

Devis sur demande



04.76.23.06.19 - Sandy Queiros
Accueil

MOYENS PÉDAGOGIQUES :

Plateaux techniques, salles de cours, centre de ressource, supports pédagogiques.

MODALITÉS ET MÉTHODES PÉDAGOGIQUES :

Pédagogie participative, active, démonstrative et expérientielle.
Formation permettant l'acquisition de compétences professionnelles réelles et opérationnelles en entreprise.

MODALITÉS D'ÉVALUATION :

Le stage est validé par une attestation et un - Certificat Habilitation Echafaudage vérificateur

ACCESSIBILITÉ AUX PERSONNES EN SITUATION DE HANDICAP

REJOIGNEZ-NOUS !



Siège Social et Foyer

15 Av de Gruliasco 38130 Échirolles
04 76 23 06 19



Pôle CFA

4 Rue de la Paix 38130 Échirolles
04 76 23 52 80



Pôle Bois et Toit - GRETA

75 Bis avenue Rhin et Danube,
38100 GRENOBLE
04 76 84 20 60

INFORMATIONS ET MODALITÉS GÉNÉRALES

Les informations ci-dessous concernent toutes les formations modulaires que nous sommes en mesure de vous proposer.

Prérequis :

Savoir lire et écrire les bases de la langue française.

Connaître les bases mathématiques nécessaires à l'apprentissage du module concerné.

Veillez vous reporter aux items spécifiques de chaque formation modulaire dans le présent catalogue pour prendre connaissance de la liste des prérequis spécifiques.

Objectifs :

Veillez vous reporter aux items spécifiques de chaque formation modulaire dans le présent catalogue.

Durée :

Veillez-vous reporter aux items spécifiques de chaque formation modulaire dans le présent catalogue. Les durées sont renseignées à titre indicatif. Veuillez prendre contact avec nos équipes afin d'étudier les possibilités d'adaptation de nos modules en terme de contenus et de durée en fonction de vos besoins et de nos capacités.

Modalités et délais d'accès :

Entrées et sorties permanentes. (en fonction des dates et des places disponibles)

Conditions tarifaires :

Les tarifs sont élaborés sur demande suivant le statut du demandeur, du financeur et de la durée. Merci de nous contacter pour obtenir des informations plus précises sur les tarifs que nous pouvons vous proposer en fonction de ces variables.

Modalités et méthodes pédagogiques :

Pédagogie participative, active, démonstrative et expérientielle. La formation est mixte (présentiel et distanciel). Aussi elle permet l'acquisition de compétences professionnelles réelles et opérationnelles en entreprise.

INFORMATIONS ET MODALITÉS GÉNÉRALES

Moyens pédagogiques :

Plateaux techniques, salles de cours, centre de ressources, supports pédagogiques.

Modalités d'évaluation :

Veillez vous reporter aux items spécifiques de chaque formation modulaire dans le présent catalogue.

Accessibilité aux personnes handicapées :

Nos formations sont ouvertes aux personnes en situation de handicap (PSH). Veuillez nous contacter directement afin d'étudier la mise en place de mesures spécifiques pour suivre votre formation.

Contacts :

Vous pouvez nous contacter au standard de notre ligne téléphonique au :
04 76 23 06 19

Ou par e-mail : grenoble@compagnonsdutourdefrance.org

Ou sur place à l'adresse : 15 avenue de Grugliasco 38130 ÉCHIROLLES

Ou remplir directement votre demande dans le forms :



Le Tour de France et l'itinérance

2

L'ENGAGEMENT

Le jeune exprime son souhait de devenir compagnon. Il s'engage en tant qu' « itinérant »

1

Préalable : LE DIPLÔME

Le jeune obtient un diplôme (CAP, BAC PRO...etc.)

3

LE VOYAGE

Tous les ans, l'itinérant change de ville et d'entreprise. La Fédération fournit le logement et propose une entreprise d'accueil

6

ÇA CONTINUE !

Le tour de France ne s'arrête pas sur ce titre de compagnon : l'itinérant continue quelques temps son voyage, prenant à son tour des responsabilités dans l'encadrement des plus jeunes. Il devient à son tour de passeur de savoir !

4

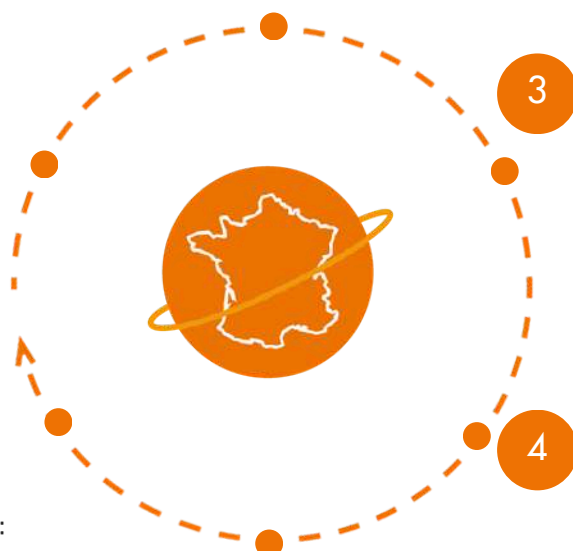
L'ADOPTION

L'itinérant devient membre d'une Société Compagnonnique après avoir réalisé une première maquette.

5

LA RÉCEPTION

L'itinérant est reçu compagnon, après une initiation symbolique, la réalisation d'une seconde maquette (le chef-d'œuvre de réception), et au regard de ses qualités morales et professionnelles




Le Mécénat

Toutes les sociétés peuvent contribuer par le Mécénat aux différents projets et actions de valorisation des métiers mise en œuvre par la FCR de Grenoble tels que :

- Concours du meilleur apprenti de France
- Préparation aux olympiades des métiers
- Concours européens des Charpentiers
- Expositions, forums et salons divers
- Journées techniques au CFA et en centre de formation.

Le Mécénat est déductible fiscalement.



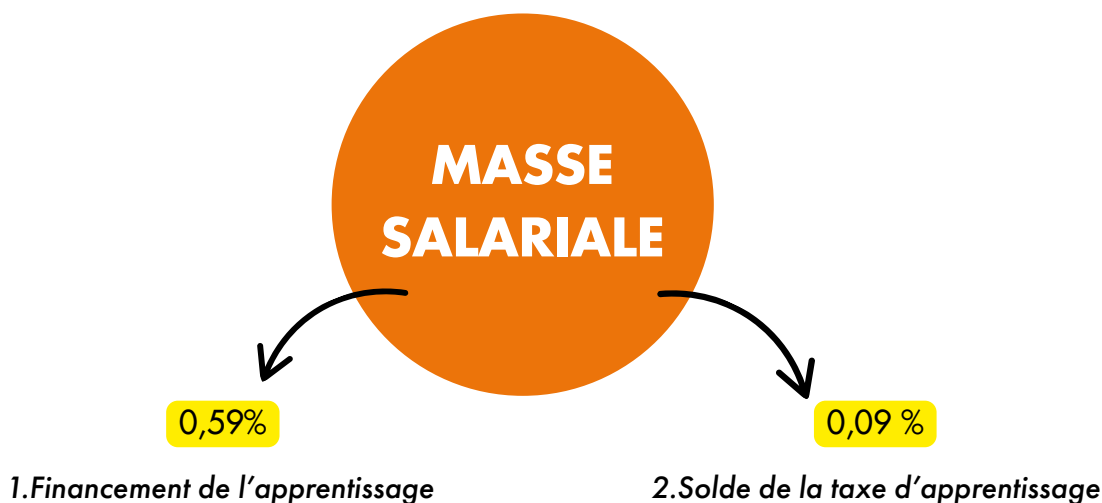
La Taxe d'Apprentissage

Les Compagnons du Tour de France forment les salariés de demain. Soutenez-les dans leur mission ! On vous explique les évolutions de la taxe d'apprentissage et comment effectuer votre reversement.



+ d'infos ici

LA TAXE D'APPRENTISSAGE SE COMPOSE DE 2 PARTIES :



Vous pouvez affecter ce solde de votre taxe à l'établissement de votre choix, sur la plateforme en ligne [SOLTéA](#).

COMMENT VERSER LA TAXE D'APPRENTISSAGE ?

- Connectez-vous sur la plateforme Soltéa avec vos identifiants Net entreprise
- Recherchez notre établissement, par UAI de préférence : 0391131T
- Validez votre affectation.

LES INDICATIONS RELATIVES À NOTRE RÉSEAU :

- Un nom : Compagnons du Tour de France
- Une adresse : 2, rue Léopold Alixant 39330 Mouchard
- Un numéro UAI : 0391131T
- Un siret : 40350234700012

N'hésitez pas à nous contacter !

Par mail : taxe.apprentissage@compagnonsdutourdefrance.org

ou Contact entreprises au 03 84 73 82 46

Concours et prix



Le concours « Un des Meilleurs Apprentis de France » permet à nos jeunes de se challenger au niveau départemental, puis régional et enfin national.

Il s'adresse aux jeunes âgés de moins de 21 ans, en formation initiale (CAP) provenant de notre établissement, sous contrat d'apprentissage.

Accompagner les nouvelles générations nous tient à cœur car elles constituent un réservoir potentiel de futurs MOF. C'est à travers cette solidarité intergénérationnelle que les MOF assurent la transmission de savoir-faire exceptionnels et la promotion du travail manuel ! A côté nous participons aussi au concours Worldskills et au prix Belin.

Voici quelques-uns de nos médaillés au concours MAF :



NOS MAF 2025

**Zannoni Raphaël : Médaille d'or,
National et Régional**
Charpente

**Tiolo Vallin : Médaille d'or, National et
Régional**
Charpente



Bientôt vous
ou votre
apprenti ?

Pour en savoir + sur nos médaillés, rdv sur :

<https://www.meilleursouvriersdefrance.info/palmares.html>



Compagnons
du Tour de France
FÉDÉRATION **C**OMPAGNONNIQUE

2026/2027

Retrouvez-nous sur : <https://grenoble.compagnonsdutourdefrance.org>