



Compagnons  
du Tour de France  
FÉDÉRATION COMPAGNONNIQUE

# Catalogue de Formation







**MENUISERIE - AGENCEMENT - ÉBÉNISTERIE**

2026/2027

Retrouvez-nous sur : <https://grenoble.compagnonsdutourdefrance.org>

# FORMATIONS MENUISERIE - AGENCEMENT - ÉBÉNISTERIE

## FORMATIONS DIPLÔMANTES

- CAP Menuisier Fabricant 
  - CAP Menuisier Installateur 
  - TP Menuisier agenceur (RNCP36256) 
1. Fabriquer des éléments d'un agencement intérieur à usage privé ou professionnel
  2. Préparer et réaliser des finitions courantes sur le mobilier d'un agencement intérieur à usage privé ou professionnel
  3. Poser et installer des équipements et éléments mobiliers d'un agencement intérieur à usage privé ou professionnel
- BP Menuisier 
  - CAP Ébéniste 
  - BMA Ébéniste 

## FORMATIONS MODULAIRES (NON CERTIFIANTE)

- Pose menuiserie : Initiation
- Pose parquet massif
- Machine à bois : Initiation
- Pose revêtement de sol : parquet flottant





# CAP MENUISIER FABRICANT (NIVEAU 3)

CPF



## OBJECTIFS DE LA FORMATION

- Réaliser un ouvrage simple de menuiserie en prenant en compte les règles de l'art à partir de directives générales
- Tracer des ouvrages de menuiserie
- Usiner sur machines conventionnelles ou à positionnement numérique
- Assembler et monter des ouvrages de menuiseries
- Conduire des opérations de finition et de traitement

## PRÉREQUIS

- Savoir lire, écrire en français, s'exprimer en français en continu, comprendre une consigne simple en français
- Connaître les savoirs de base mathématiques nécessaires à l'apprentissage du métier
- Avoir une bonne vision dans l'espace

**DURÉE : 420 à 840 heures**

(A définir en fonction des résultats du positionnement et des prérequis)

## MODALITÉS ET DÉLAIS D'ACCÈS :

- Avoir validé un projet professionnel en lien avec le métier
- Avoir pris connaissance des conditions d'exercice du métier
- Entrées et sorties permanentes (en fonction des dates de certification et des places disponibles).
- Pour l'alternance : sous réserve d'avoir une entreprise d'accueil.

## TARIFS :

Quel que soit votre statut (apprenti, ou stagiaire de la formation continue), votre formation pourra être prise en charge par l'OPCO de votre entreprise, la Région, votre CPF ou Plan de Transition Professionnelle.

Les conditions tarifaires sont à disposition sur la page d'accueil de chaque Fédération Régionale.



04.76.23.06.19

## MODALITÉS D'ÉVALUATION :

- Évaluations au travers du livret d'alternance tuteur/formateur,
- Évaluations formatives/sommatives en centre en fin de séquence,
- Examen ponctuel ou en CCF (Contrôle en cours de formation),
- Examen final : diplôme, titre ou certification.

## ACCESSIBILITÉ AUX PERSONNES EN SITUATION DE HANDICAP



Mise à jour le 05/01/2026



CPF



# CAP MENUISIER INSTALLATEUR (NIVEAU 3)

## OBJECTIFS DE LA FORMATION

- Poser un ouvrage simple de menuiserie en prenant en compte les règles de l'art à partir de directives générales
- Assembler des composants et des accessoires
- Régler la mises à niveau et les aplombs
- Mettre en œuvre des produits de jointoiment
- Savoir adapter les fixations d'ouvrage .
- Mettre en œuvre la sécurité sur son poste de chantier
- Pose et réglage de quincaillerie.

## PRÉREQUIS

- Savoir lire, écrire en français, s'exprimer en français en continu, comprendre une consigne simple en français
- Connaître les savoirs de base mathématiques nécessaires à l'apprentissage du métier
- Avoir une bonne vision dans l'espace et un diplôme ou à défaut une expérience professionnelle conséquente en menuiserie

## DURÉE : 420 à 840 heures

(A définir en fonction des résultats du positionnement et des prérequis)

## MODALITÉS ET DÉLAIS D'ACCÈS :

- Avoir validé un projet professionnel en lien avec le métier
- Avoir pris connaissance des conditions d'exercice du métier
- Entrées et sorties permanentes (en fonction des dates de certification et des places disponibles).
- Pour l'alternance : sous réserve d'avoir une entreprise d'accueil.

## TARIFS :

Quel que soit votre statut (apprenti, ou stagiaire de la formation continue), votre formation pourra être prise en charge par l'OPCO de votre entreprise, la Région, votre CPF ou Plan de Transition Professionnelle.

Les conditions tarifaires sont à disposition sur la page d'accueil de chaque Fédération Régionale.



04.76.23.06.19

## MODALITÉS D'ÉVALUATION :

- Évaluations au travers du livret d'alternance tuteur/formateur,
- Évaluations formatives/sommatives en centre en fin de séquence,
- Examen ponctuel ou en CCF (Contrôle en cours de formation),
- Examen final : diplôme, titre ou certification.

## ACCESSIBILITÉ AUX PERSONNES EN SITUATION DE HANDICAP



Mise à jour le 05/01/2026





CPF



# TP MENUISIER AGENCEUR (NIVEAU 3)

## OBJECTIFS DE LA FORMATION

Préparer et réaliser un ouvrage de menuisier poseur agenceur. Débit, placage de chants, usinage, montage, pose de quincaillerie, préparation de chantier, le menuisier agenceur réalise toutes les étapes nécessaires à la réalisation et la pose d'un ouvrage d'agencement.

## PRÉREQUIS

- Savoir lire, écrire en français, s'exprimer en français en continu, comprendre une consigne simple en français
- Avoir une bonne vision dans l'espace

## DURÉE : 420 heures

(A définir en fonction des résultats du positionnement et des prérequis)



exemples de réalisations

## MODALITÉS ET DÉLAIS D'ACCÈS :

- Avoir validé un projet professionnel en lien avec le métier
- Avoir pris connaissance des conditions d'exercice du métier
- Entrées et sorties permanentes (en fonction des dates de certification et des places disponibles).
- Pour l'alternance : sous réserve d'avoir une entreprise d'accueil.

## TARIFS :

Quel que soit votre statut (apprenti, ou stagiaire de la formation continue), votre formation pourra être prise en charge par l'OPCO de votre entreprise, la Région, votre CPF ou Plan de Transition Professionnelle.

Les conditions tarifaires sont à disposition sur la page d'accueil de chaque Fédération Régionale.



04.76.23.06.19

## MODALITÉS D'ÉVALUATION :

- Évaluations au travers du livret d'alternance tuteur/formateur,
- Évaluations formatives/sommatives en centre en fin de séquence,
- Examen ponctuel
- Examen final : diplôme, titre ou certification.

## ACCESSIBILITÉ AUX PERSONNES EN SITUATION DE HANDICAP



Mise à jour le 05/01/2026



CPF



# BP MENUISIER (NIVEAU 4)

## OBJECTIFS DE LA FORMATION

Réaliser des ouvrages complexes de menuiserie en prenant en compte les règles de l'art à partir de directives d'organisation générales sur plan architecte, encadrement d'équipe.

## PRÉREQUIS

- Être titulaire d'une certification de niveau 3 dans le même métier
- Savoir lire, écrire en français, s'exprimer en français continu et comprendre une consigne complexe en français
- Maîtriser les savoirs de base mathématiques
- Avoir une bonne vision dans l'espace

## DURÉE : 840 heures

(A définir en fonction des résultats du positionnement et des prérequis)



exemples de réalisations

## MODALITÉS ET DÉLAIS D'ACCÈS :

- Avoir validé un projet professionnel en lien avec le métier
- Avoir pris connaissance des conditions d'exercice du métier
- Entrées et sorties permanentes (en fonction des dates de certification et des places disponibles).
- Pour l'alternance : sous réserve d'avoir une entreprise d'accueil.

## TARIFS :

Quel que soit votre statut (apprenti, ou stagiaire de la formation continue), votre formation pourra être prise en charge par l'OPCO de votre entreprise, la Région, votre CPF ou Plan de Transition Professionnelle.

Les conditions tarifaires sont à disposition sur la page d'accueil de chaque Fédération Régionale.



04.76.23.06.19

## MODALITÉS D'ÉVALUATION :

- Évaluations au travers du livret d'alternance tuteur/formateur,
- Évaluations formatives/sommatives en centre en fin de séquence,
- Examen ponctuel ou en CCF (Contrôle en cours de formation),
- Examen final : diplôme, titre ou certification.

## ACCESSIBILITÉ AUX PERSONNES EN SITUATION DE HANDICAP



Mise à jour le 05/01/2026



# CAP ÉBÉNISTE (NIVEAU 3)

## OBJECTIFS DE LA FORMATION


Être un professionnel qualifié des métiers d'art. Intervenir dans la fabrication de meubles et d'agencement dans le respect du parti architectural et décoratif du projet. Son activité consiste à : préparer sa réalisation technique, fabriquer des mobiliers et contribuer à l'installation complète d'un ouvrage.

## PRÉREQUIS

- Savoir lire, écrire en français, s'exprimer en français en continu, comprendre une consigne simple en français
- Connaître les savoirs de base mathématiques nécessaires à l'apprentissage du métier
- Avoir une bonne vision dans l'espace et un diplôme ou à défaut une expérience professionnelle conséquente en menuiserie

## DURÉE : 420 à 840 heures

(A définir en fonction des résultats du positionnement et des prérequis)



## MODALITÉS ET DÉLAIS D'ACCÈS :

- Avoir validé un projet professionnel en lien avec le métier
- Avoir pris connaissance des conditions d'exercice du métier
- Entrées et sorties permanentes (en fonction des dates de certification et des places disponibles).
- Pour l'alternance : sous réserve d'avoir une entreprise d'accueil.

## TARIFS :

Quel que soit votre statut (apprenti, ou stagiaire de la formation continue), votre formation pourra être prise en charge par l'OPCO de votre entreprise, la Région, votre CPF ou Plan de Transition Professionnelle.

Les conditions tarifaires sont à disposition sur la page d'accueil de chaque Fédération Régionale.



04.76.23.06.19

## MODALITÉS D'ÉVALUATION :

- Évaluations au travers du livret d'alternance tuteur/formateur,
- Évaluations formatives/sommatives en centre en fin de séquence,
- Examen ponctuel ou en CCF (Contrôle en cours de formation),
- Examen final : diplôme, titre ou certification.

## ACCESSIBILITÉ AUX PERSONNES EN SITUATION DE HANDICAP



Mise à jour le 05/01/2026



CPF



# BMA ÉBÉNISTE

## OBJECTIFS DE LA FORMATION

Intervenir dans la fabrication de meubles et d'agencement dans le respect du patrimoine architectural et décoratif du projet

## PRÉREQUIS

- Être titulaire d'un CAP des métiers d'art (Ebéniste, Art du bois, Menuisier en siège...)
- Avoir des aptitudes artistiques, créatives, gestuelles de qualité et de précision
- Avoir un attrait pour les métiers d'art traditionnels et techniques numériques

## DURÉE : moyenne de 450 heures/an

Parcours de 2 ans par alternance.

(A définir en fonction des résultats du positionnement et des prérequis)

## MODALITÉS ET DÉLAIS D'ACCÈS :

- Avoir validé un projet professionnel en lien avec le métier
- Avoir pris connaissance des conditions d'exercice du métier
- Entrées et sorties permanentes (en fonction des dates de certification et des places disponibles).
- Pour l'alternance : sous réserve d'avoir une entreprise d'accueil.

## TARIFS :

Quel que soit votre statut (apprenti, ou stagiaire de la formation continue), votre formation pourra être prise en charge par l'OPCO de votre entreprise, la Région, votre CPF ou Plan de Transition Professionnelle. Les conditions tarifaires sont à disposition sur la page d'accueil de chaque Fédération Régionale.



04.76.23.06.19

## MODALITÉS D'ÉVALUATION :

- Évaluations au travers du livret d'alternance tuteur/formateur,
- Évaluations formatives/sommatives en centre en fin de séquence,
- Examen ponctuel ou en CCF (Contrôle en cours de formation),
- Examen final : diplôme, titre ou certification.

## ACCESSIBILITÉ AUX PERSONNES EN SITUATION DE HANDICAP



Mise à jour le 05/01/2026





Compagnons  
du Tour de France  
FÉDÉRATION **C**OMPAGNONNIQUE

# Formations modulaires

**MENUISERIE - AGENCEMENT - ÉBÉNISTERIE**

2026/2027



# POSE MENUISERIE : INITIATION

## OBJECTIFS DE LA FORMATION

Être capable de poser une menuiserie extérieure en bois, aluminium ou P.V.C.

## PRÉREQUIS

Avoir des notions de base en fabrication de menuiserie

**DURÉE : Voir votre devis joint**

## CONTENU

- Définir la méthode de pose en fonction de la situation ou du contexte.
- Connaître et utiliser les différentes quincailleries et matériaux nécessaires à la fixation des ouvrages
- Connaître et utiliser les moyens d'étanchéités et de calfeutrement des menuiseries.
- Savoir préparer et protéger son chantier.
- Mettre en place les éléments devant recevoir un volet roulant.

## MODALITÉS ET DÉLAIS D'ACCÈS :

- Avoir pris connaissance des conditions d'exercice du métier
- Entrées et sorties permanentes (en fonction des dates et des places disponibles).

## TARIFS :

Quel que soit votre statut (salarié.e.s, indépendant.e.s), votre formation pourra être prise en charge par l'OPCO, ou le FAFCEA.

Devis sur demande



07.84.58.13.44 - Pierre Thevenin  
Réfèrent formations

## MOYENS PÉDAGOGIQUES :

Plateaux techniques, salles de cours, centre de ressource, supports pédagogiques.

## MODALITÉS ET MÉTHODES PÉDAGOGIQUES :

Pédagogie participative, active, démonstrative et expérientielle.  
Formation permettant l'acquisition de compétences professionnelles réelles et opérationnelles en entreprise.

## MODALITÉS D'ÉVALUATION :

Questionnaire d'évaluation en début de formation et en fin de formation, suivi d'une mise en situation de mise en œuvre

## ACCESSIBILITÉ AUX PERSONNES EN SITUATION DE HANDICAP

## INSCRIVEZ-VOUS !



Mise à jour le 05/01/2026



# POSE PARQUET MASSIF

## OBJECTIFS DE LA FORMATION

Être capable de préparer différents supports afin de recevoir un parquet massif et d'en faire la mise en œuvre dans les règles de l'art.

## PRÉREQUIS

Savoir manipuler les outils de base du menuisier en toute sécurité/

**DURÉE : Voir votre devis joint**

## CONTENU

Définir le choix d'un parquet et sa technique de pose, identifier et vérifier les supports, réaliser la finition et faire les traitements de surface.

## MODALITÉS ET DÉLAIS D'ACCÈS :

- Avoir pris connaissance des conditions d'exercice du métier
- Entrées et sorties permanentes (en fonction des dates-et des places disponibles).

## TARIFS :

Quel que soit votre statut (salarié.e.s, indépendant.e.s), votre formation pourra être prise en charge par l'OPCO, ou le FAFCEA.

Devis sur demande



07.84.58.13.44 - Pierre Thevenin

Référent formations

## MOYENS PÉDAGOGIQUES :

Plateaux techniques, salles de cours, centre de ressource, supports pédagogiques.

## MODALITÉS ET MÉTHODES PÉDAGOGIQUES :

Pédagogie participative, active, démonstrative et expérientielle.  
Formation permettant l'acquisition de compétences professionnelles réelles et opérationnelles en entreprise.

## MODALITÉS D'ÉVALUATION :

Questionnaire d'évaluation en début de formation et en fin de formation, suivi d'une mise en situation de mise en œuvre

## ACCESSIBILITÉ AUX PERSONNES EN SITUATION DE HANDICAP

## INSCRIVEZ-VOUS !



Mise à jour le 05/01/2026



# MACHINE À BOIS : INITIATION



## OBJECTIFS DE LA FORMATION

Acquérir les bases en menuiserie traditionnelle et savoir utiliser les machines traditionnelle bois en toute sécurité , puis de savoir les entretenir.

**DURÉE : voir votre devis joint.**

## PRÉREQUIS

Avoir des notions de base vision dans l'espace.

## CONTENU

- Connaître les différentes utilisations et fonctionnement des machines à bois traditionnelles.
- Exécuter un usinage avec : la Dégauchisseuse ; la Raboteuse ; la Scie format ; la Mortaiseuse ; la Tenonneuse ; la Ponceuse
- Connaitre et savoir se servir des machines et portative essentielles de base (défonceuse, scies, Lamello, etc.)
- Utiliser les EPI et organes de sécurité d'un parc machines à bois.

## MODALITÉS ET DÉLAIS D'ACCÈS :

- Avoir pris connaissance des conditions d'exercice du métier
- Entrées et sorties permanentes (en fonction des dates et des places disponibles).

## TARIFS :

Quel que soit votre statut (salarié.e.s, indépendant.e.s), votre formation pourra être prise en charge par l'OPCO, ou le FAFCEA.

Devis sur demande



07.84.58.13.44 - Pierre Thevenin  
Réfèrent formations

## MOYENS PÉDAGOGIQUES :

Plateaux techniques, salles de cours, centre de ressource, supports pédagogiques.

## MODALITÉS ET MÉTHODES PÉDAGOGIQUES :

Pédagogie participative, active, démonstrative et expérientielle. Formation permettant l'acquisition de compétences professionnelles réelles et opérationnelles en entreprise.

## MODALITÉS D'ÉVALUATION :

Questionnaire d'évaluation en début de formation et en fin de formation, suivi d'une mise en situation de mise en œuvre

## ACCESSIBILITÉ AUX PERSONNES EN SITUATION DE HANDICAP

## INSCRIVEZ-VOUS !



Mise à jour le 05/01/2026





# POSE REVÊTEMENT DE SOL : PARQUET FLOTTANT

## OBJECTIFS DE LA FORMATION

Être capable de préparer différents supports afin de recevoir un revêtement de sol et d'en faire la mise en œuvre dans les règles de l'art.

**DURÉE : Voir votre devis joint.**

## PRÉREQUIS

Savoir manipuler les outils de base du menuisier.

## CONTENU

Définir le choix d'un revêtement de sol et sa technique de pose. Préparer et vérifier les différents supports, puis connaître les techniques de mise en œuvre.

## MODALITÉS ET DÉLAIS D'ACCÈS :

- Avoir pris connaissance des conditions d'exercice du métier
- Entrées et sorties permanentes (en fonction des dates et des places disponibles).

## TARIFS :

Quel que soit votre statut (salarié.e.s, indépendant.e.s), votre formation pourra être prise en charge par l'OPCO, ou le FAFCEA.

Devis sur demande



07.84.58.13.44 - Pierre Thevenin  
Référént formations

## MOYENS PÉDAGOGIQUES :

Plateaux techniques, salles de cours, centre de ressource, supports pédagogiques.

## MODALITÉS ET MÉTHODES PÉDAGOGIQUES :

Pédagogie participative, active, démonstrative et expérientielle. Formation permettant l'acquisition de compétences professionnelles réelles et opérationnelles en entreprise.

## MODALITÉS D'ÉVALUATION :

Questionnaire d'évaluation en début de formation et en fin de formation, suivi d'une mise en situation de mise en œuvre

## ACCESSIBILITÉ AUX PERSONNES EN SITUATION DE HANDICAP

## INSCRIVEZ-VOUS !



Mise à jour le 05/01/2026

# Le Tour de France et l'Itinérance

2

## L'ENGAGEMENT

Le jeune exprime son souhait de devenir compagnon.  
Il s'engage en tant qu' « itinérant »

1

## Préalable : LE DIPLÔME

Le jeune obtient un diplôme  
(CAP, BAC PRO...etc.)

3

## LE VOYAGE

Tous les ans, l'itinérant change de ville et d'entreprise.  
La Fédération fournit le logement et propose une entreprise d'accueil

6

## ÇA CONTINUE !

Le tour de France ne s'arrête pas sur ce titre de compagnon : l'itinérant continue quelques temps son voyage, prenant à son tour des responsabilités dans l'encadrement des plus jeunes. Il devient à son tour de passeur de savoir !

4

## L'ADOPTION

L'itinérant devient membre d'une Société Compagnonnique après avoir réalisé une première maquette.

5

## LA RÉCEPTION

L'itinérant est reçu compagnon, après une initiation symbolique, la réalisation d'une seconde maquette (le chef-d'œuvre de réception), et au regard de ses qualités morales et professionnelles

# Le Mécénat

Toutes les sociétés peuvent contribuer par le Mécénat aux différents projets et actions de valorisation des métiers mise en œuvre par la FCR de Grenoble tels que :

- Concours du meilleur apprenti de France
- Préparation aux olympiades des métiers
- Concours européens des Charpentiers
- Expositions, forums et salons divers
- Journées techniques au CFA et en centre de formation.

Le Mécénat est déductible fiscalement.



Compagnons  
du Tour de France  
FÉDÉRATION COMPAGNONNIQUE



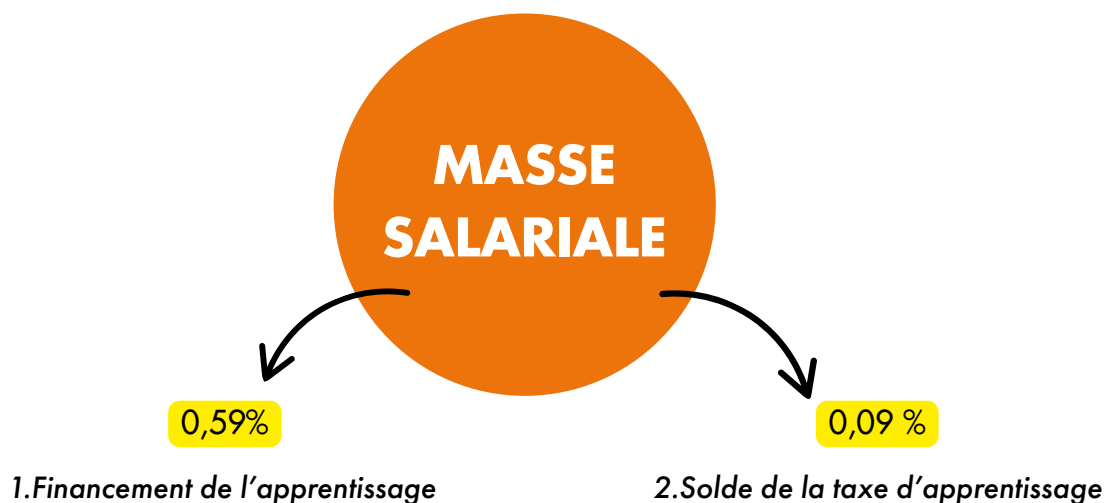
# La Taxe d'Apprentissage

Les Compagnons du Tour de France forment les salariés de demain. Soutenez-les dans leur mission ! On vous explique les évolutions de la taxe d'apprentissage et comment effectuer votre reversement.



+ d'infos ici

## LA TAXE D'APPRENTISSAGE SE COMPOSE DE 2 PARTIES :



**Vous pouvez affecter ce solde de votre taxe à l'établissement de votre choix, sur la plateforme en ligne SOLTéA.**

## COMMENT VERSER LA TAXE D'APPRENTISSAGE ?

- Connectez-vous sur la plateforme Soltéa avec vos identifiants Net entreprise
- Recherchez notre établissement, par UAI de préférence : 0391131T
- Validez votre affectation.

## LES INDICATIONS RELATIVES À NOTRE RÉSEAU :

- Un nom : Compagnons du Tour de France
- Une adresse : 2, rue Léopold Alixant 39330 Mouchard
- Un numéro UAI : 0391131T
- Un siret : 40350234700012

*N'hésitez pas à nous contacter !*

*Par mail : [taxe.apprentissage@compagnonsdutourdefrance.org](mailto:taxe.apprentissage@compagnonsdutourdefrance.org)*

*ou Contact entreprises au 03 84 73 82 46*

# Concours et prix



Le concours « Un des Meilleurs Apprentis de France » permet à nos jeunes de se challenger au niveau départemental, puis régional et enfin national.

Il s'adresse aux jeunes âgés de moins de 21 ans, en formation initiale (CAP) provenant de notre établissement, sous contrat d'apprentissage.

Accompagner les nouvelles générations nous tient à cœur car elles constituent un réservoir potentiel de futurs MOF. C'est à travers cette solidarité intergénérationnelle que les MOF assurent la transmission de savoir-faire exceptionnels et la promotion du travail manuel ! A côté nous participons aussi au concours Worldskills et au prix Belin.

Voici quelques-uns de nos médaillés au concours MAF par métiers :



## NOS MAF 2025

**Androt Evan : Médaille d'Argent**  
Menuisier

**Molla Lino : Médaille d'Argent**  
Menuisier

**Gilles Johan : Médaille d'Argent**  
Menuisier



Bientôt vous  
ou votre  
apprenti?

Pour en savoir + sur nos médaillés, rdv sur :

<https://www.meilleursouvriersdefrance.info/palmares.html>



# INFORMATIONS ET MODALITÉS GÉNÉRALES

Les informations ci-dessous concernent toutes les formations modulaires que nous sommes en mesure de vous proposer.

## Prérequis :

Savoir lire et écrire les bases de la langue française.

Connaître les bases mathématiques nécessaires à l'apprentissage du module concerné.

Veuillez vous reporter aux items spécifiques de chaque formation modulaire dans le présent catalogue pour prendre connaissance de la liste des prérequis spécifiques.

## Objectifs :

Veuillez vous reporter aux items spécifiques de chaque formation modulaire dans le présent catalogue.

## Durée :

Veuillez-vous reporter aux items spécifiques de chaque formation modulaire dans le présent catalogue. Les durées sont renseignées à titre indicatif. Veuillez prendre contact avec nos équipes afin d'étudier les possibilités d'adaptation de nos modules en terme de contenus et de durée en fonction de vos besoins et de nos capacités.

## Modalités et délais d'accès :

Entrées et sorties permanentes. (en fonction des dates et des places disponibles)

## Conditions tarifaires :

Les tarifs sont élaborés sur demande suivant le statut du demandeur, du financeur et de la durée. Merci de nous contacter pour obtenir des informations plus précises sur les tarifs que nous pouvons vous proposer en fonction de ces variables.

## Modalités et méthodes pédagogiques :

Pédagogie participative, active, démonstrative et expérientielle. La formation est mixte (présentiel et distanciel). Aussi elle permet l'acquisition de compétences professionnelles réelles et opérationnelles en entreprise.

# INFORMATIONS ET MODALITÉS GÉNÉRALES

## Moyens pédagogiques :

Plateaux techniques, salles de cours, centre de ressources, supports pédagogiques.

## Modalités d'évaluation :

Veuillez-vous reporter aux items spécifiques de chaque formation modulaire dans le présent catalogue.

## Accessibilité aux personnes en situation de handicap :

Nos formations sont ouvertes aux personnes en situation de handicap (PSH). Veuillez nous contacter directement afin d'étudier la mise en place de mesures spécifiques pour suivre votre formation.

## Contacts :

Vous pouvez nous contacter au standard de notre ligne téléphonique au :  
04 76 23 06 19

Ou par e-mail : [grenoble@compagnonsdutourdefrance.org](mailto:grenoble@compagnonsdutourdefrance.org)

Ou sur place à l'adresse : 15 avenue de Grugliasco 38130 ÉCHIROLLES

Ou remplir directement votre demande dans le forms :



# MODALITÉS DU CONTRAT D'APPRENTISSAGE

## Le contrat d'apprentissage, pour qui ?

Accessible de 15 ans (fin de troisième) à 29 ans révolus, le contrat d'apprentissage est conseillé pour préparer des diplômes en formation initiale, du CAP à la licence.

## Quelle est la durée de formation ?

CAP : 1 ou 2 ans (en alternance ou 420 heures en formation continue)

BP : 2 ans (en alternance)

TP : 1 an (en alternance ou 420 heures en formation continue)

## Quel est le rythme d'alternance ?

- Apprentissage : 1 à 2 semaines en formation, 4 à 6 semaines en entreprise.
- Professionnalisation : 1 à 4 semaines en formation, 4 à 6 semaines en entreprise.

L'entreprise d'accueil peut être située dans une autre région que votre centre de formation.

## Quel est la rémunération ?

La rémunération en contrat de professionnalisation et en apprentissage varie en fonction de l'âge et du niveau de formation du bénéficiaire.

En apprentissage, la rémunération est progressive et augmente chaque année, débutant à 27 % à 53 % du SMIC pour les moins de 18 ans et atteignant 100 % du SMIC pour les apprentis de 26 ans et plus. Au sein du réseau des Compagnons du Tour de France, ces dispositifs permettent aux apprentis et aux professionnels en formation de recevoir une rémunération tout en acquérant des compétences du CAP à la licence ou au titre professionnel dans les métiers du bâtiment.

Pour les contrats de professionnalisation, les jeunes de 16 à 25 ans perçoivent entre 55 % et 100 % du SMIC selon leur âge et leur niveau de qualification, tandis que les demandeurs d'emploi de 26 ans et plus reçoivent au minimum le SMIC ou 85 % de la rémunération minimale conventionnelle.

Apprentissage, salaires sur la base du SMIC  
(Convention du bâtiment)

	Moins de 18 ans	18 à 20 ans	21 à 25 ans	26 à 30 ans
Année 1	40%	50%	55%	100%
Année 2	50%	60%	65%	100%
Année 3	60%	70%	80%	100%

Professionnalisation, salaires sur la base du SMIC  
(Convention du bâtiment)

	Moins de 21 ans	21 à 26 ans	26 ans et plus
Non titulaire d'un diplôme pro. de niveau IV	65%	80%	85% du salaire mini de l'emploi occupé*
Titulaire d'un diplôme pro. de niveau IV	75%	90%	85% du salaire mini de l'emploi occupé*

\* 85% du salaire mini de l'emploi occupé dans l'entreprise, sans être inférieur à 100% du SMIC.

# MODALITÉS DU CONTRAT D'APPRENTISSAGE

## ➡ Nos points forts

Notre centre de formation des Compagnons du Tour de France Grenoble forme et accompagne les jeunes et les adultes à la recherche d'une formation qualifiante dans les métiers du bâtiment, et les métiers d'art. L'apprentissage conjugue savoir-faire traditionnels et pédagogie innovante, pour un parcours valorisant et épanouissant, accessible à toutes et tous.

L'excellence, la transmission de savoir être et de savoir-faire.

Notre VISION

Des Hommes et  
des Femmes  
libres par le  
métier.

Notre MISSION

Développer les  
Ambitions.

Nos VALEURS

Transmission  
Excellence  
Respect  
Solidarité





# REJOIGNEZ-NOUS !



## Siège Social et Foyer

15 Av de Gruliasco 38130 Échirolles  
04 76 23 06 19



## Pôle CFA

4 Rue de la Paix 38130 Échirolles  
04 76 23 52 80



## Pôle Bois et Toit - GRETA

75 Bis avenue Rhin et Danube,  
38100 GRENOBLE  
04 76 84 20 60



Compagnons  
du Tour de France  
**FÉDÉRATION COMPAGNONNIQUE**

2026/2027